




AQUÍ VIVE LA DEMOCRACIA

CAMARA DE REPRESENTANTES

ESTADOS FINANCIEROS A 31 DE MAYO DE 2022

ACTA DE PUBLICACIÓN

OMED MEJIA MORENO, JEFE DE LA SECCIÓN DE CONTABILIDAD DE LA HONORABLE CAMARA DE REPRESENTANTES, EN CUMPLIMIENTO DEL NUMERAL 36, ARTICULO 34 DE LA LEY 734 DE 2002, LA LEY 1712 DE 2014 Y LAS RESOLUCIONES 706 DE 2016 Y 182 DE MAYO 19 DE 2017 NUMERAL 3.3, ARTICULO 1, CONFORME A LO SEÑALADO EN EL MARCO NORMATIVO PARA ENTIDADES DE GOBIERNO ADOPTADO MEDIANTE RESOLUCION 0533 EXPEDIDA POR LA CONTADURIA GENERAL DE LA NACIÓN, PROCEDE A PUBLICAR EN LA PAGINA WEB Y EN LUGAR VISIBLE DE LA ENTIDAD, EL ESTADO DE SITUACION FINANCIERA Y EL ESTADO DE RESULTADOS POR EL PERIODO COMPRENDIDO DEL 01 AL 31 DE MAYO DE 2022.



OMED MEJIA MORENO
Jefe Sección Contabilidad
T.P. No 110297-T

BOGOTÁ D.C., JUNIO 28 DE 2022.

AQUÍ VIVE LA DEMOCRACIA

JOHN ABIUD RAMIREZ BARRIENTOS, REPRESENTANTE LEGAL, DANIEL ENRIQUE CURE PEREZ, JEFE DIVISION FINANCIERA Y PRESUPUESTO Y OMED MEJIA MORENO, JEFE SECCION DE CONTABILIDAD.

En ejercicio de las facultades legales que les confiere las leyes 1318 de 2009, Ley 5ª de 1992, la Ley 43 de 1990 y en cumplimiento en lo estipulado en las Resoluciones 706 de diciembre de 2016 y 182 del 19 de mayo de 2017 expedidas por la Contaduría General de la Nación.

CERTIFICAN:

Que los saldos del Informe Financiero y Contable revelan las operaciones, transacciones y hechos realizados por la CAMARA DE REPRESENTANTES con corte a mayo 31 de 2022, fueron tomados fielmente de los libros de contabilidad generados por el Sistema Integrado de Información Financiera SIIF Nación y estos se elaboraron conforme a lo estipulado en el Marco Normativo para Entidades de Gobierno, adoptado mediante resolución 0533 de 2015, de la Contaduría General de la Nación.

Que el Informe Financiero y contable de la CAMARA DE REPRESENTANTES con corte a 31 de mayo de 2022, revela el valor total de activos, pasivos, patrimonio, ingresos, gastos y cuentas de orden, reportados en el libro mayor emitido por el SIIF a 31 de mayo de 2022.


Expedida en Bogotá D.C, a los 28 días del mes de junio de 2022.



JOHN ABIUD RAMIREZ BARRIENTOS
Director Administrativo
Representante Legal



DANIEL ENRIQUE CURE PEREZ
Jefe División Financiera y de Presupuesto



ÓMED MEJIA MORENO
Jefe Sección de Contabilidad
T.P. No 110297-T

**CAMARA DE REPRESENTANTES
ESTADO DE SITUACIÓN FINANCIERA**

Al 31 de Mayo de 2022

Valores en pesos Colombianos con decimales

CODIGO		2022 Mayo	2021 Mayo	VARIAC.ABS.	VARIAC. %
1	ACTIVO				
	CORRIENTE	9.207.119.178,47	2.605.870.943,37	6.601.248.235,10	253,32%
11	EFFECTIVO Y EQUIVALENTES AL EFFECTIVO	9.466.248,16	14.553.082,00	-5.086.833,84	-34,95%
13	CUENTAS POR COBRAR	754.440.115,86	746.027.707,98	8.412.407,88	1,13%
19	OTROS ACTIVOS	8.443.212.814,45	1.845.290.153,39	6.597.922.661,06	357,55%
	NO CORRIENTE	200.885.417.815,09	156.539.353.626,36	44.346.064.188,73	28,33%
13	CUENTAS POR COBRAR	141.532.256,00	141.532.256,00	0,00	0,00%
16	PROPIEDADES PLANTA Y EQUIPO	194.948.559.135,56	152.675.101.356,83	42.273.457.778,73	27,69%
19	OTROS ACTIVOS	5.795.326.423,53	3.722.720.013,53	2.072.606.410,00	55,67%
	TOTAL ACTIVO	210.092.536.993,56	159.145.224.569,73	50.947.312.423,83	32,01%
	8 CUENTAS DE ORDEN DEUDORAS	0,00	0,00	0,00	0,00%
81	ACTIVOS CONTINGENTES	2.501.031.732,00	2.719.188.747,00	-218.157.015,00	-8,02%
83	DEUDORAS DE CONTROL	16.463.699.114,11	16.463.699.114,11	0,00	0,00%
89	DEUDORAS POR CONTRA (CR)	-18.964.730.846,11	-19.182.887.861,11	218.157.015,00	-1,14%

**CAMARA DE REPRESENTANTES
ESTADO DE SITUACIÓN FINANCIERA
Al 31 de Mayo de 2022**
Valores en pesos Colombianos con decimales

CODIGO		<u>2021</u> <u>Mayo</u>	<u>2022</u> <u>Mayo</u>	VARIAC.ABS.	VARIAC. %
2	PASIVO				
	CORRIENTE	<u>41.040.238.903,70</u>	<u>39.217.598.787,52</u>	1.822.640.116,18	4,65%
24	CUENTAS POR PAGAR	5.843.769.144,70	4.621.430.167,59	1.222.338.977,11	26,45%
25	BENEFICIOS A LOS EMPLEADOS A CORTO PLAZO	32.952.899.249,00	29.731.488.879,93	3.221.410.369,07	10,84%
27	PROVISIONES	2.243.570.510,00	4.864.679.740,00	-2.621.109.230,00	-53,88%
	NO CORRIENTE	<u>1.622.750.005,00</u>	<u>1.429.174.824,00</u>	193.575.181,00	13,54%
25	BENEFICIOS A LOS EMPLEADOS A LARGO PLAZO	1.622.750.005,00	1.429.174.824,00	193.575.181,00	
	TOTAL PASIVO	<u>42.662.988.908,70</u>	<u>40.646.773.611,52</u>	2.016.215.297,18	4,96%
3	PATRIMONIO				
31	PATRIMONIO ENTIDADES DE GOBIERNO	167.429.548.084,86	118.498.450.958,21	48.931.097.126,65	41,29%
	TOTAL PATRIMONIO	<u>167.429.548.084,86</u>	<u>118.498.450.958,21</u>	48.931.097.126,65	41,29%
	TOTAL PASIVO + PATRIMONIO	<u>210.092.536.993,56</u>	<u>159.145.224.569,73</u>	50.947.312.423,83	32,01%
9	CUENTAS DE ORDEN ACREEDORAS	<u>0,00</u>	<u>0,00</u>	0,00	0,00%
91	PASIVOS CONTINGENTES	27.576.781.981,10	47.363.991.250,00	-19.787.209.268,90	-41,78%
99	ACREEDORAS POR CONTRA (DB)	-27.576.781.981,10	-47.363.991.250,00	19.787.209.268,90	-41,78%


JOHN ABIUD RAMIREZ BARRIENTOS
Representante Legal


DANIEL ENRIQUE CURE PEREZ
Jefe División Financiera y Presupuesto


OMED MEJIA MORENO
Jefe Sección de Contabilidad
T.P. No. 110297-T

AQUÍ VIVE LA DEMOCRACIA

CAMARA DE REPRESENTANTES					
ESTADO DE SITUACIÓN FINANCIERA					
Al 31 de Mayo de 2022					
Valores en pesos Colombianos con decimales					
CODIGO		2022	2021	VARIAC.ABS.	VARIAC. %
1	ACTIVO	Mayo	Mayo		
	CORRIENTE	<u>9.207.119.178,47</u>	<u>2.605.870.943,37</u>	6.601.248.235,10	253,32%
	11 EFECTIVO Y EQUIVALENTES AL EFECTIVO	<u>9.466.248,16</u>	<u>14.553.082,00</u>	-5.086.833,84	-34,95%
	1105 CAJA	8.000.000,00	7.800.000,00	200.000,00	2,56%
	1110 DEPOSITOS EN INSTITUCIONES FINANCIERAS	1.466.248,16	6.753.082,00	-5.286.833,84	-78,29%
	13 CUENTAS POR COBRAR	<u>754.440.115,86</u>	<u>746.027.707,98</u>	8.412.407,88	1,13%
	1384 OTRAS CUENTAS POR COBRAR	1.188.925.422,06	1.072.806.260,98	116.119.161,08	10,82%
	1386 DETERIORO CUENTAS POR COBRAR	-434.485.306,20	-326.778.553,00	-107.706.753,20	32,96%
	19 OTROS ACTIVOS	<u>8.443.212.814,45</u>	<u>1.845.290.153,39</u>	6.597.922.661,06	357,55%
	1905 BIENES Y SERV. PAGADOS POR ANTICIP.	2.525.821.053,56	1.845.290.153,39	680.530.900,17	36,88%
	1906 AVANCES Y ANTICIPOS ENTREGADOS	5.917.391.760,89	0,00	5.917.391.760,89	100,00%
	NO CORRIENTE	<u>200.885.417.815,09</u>	<u>156.539.353.626,36</u>	44.346.064.188,73	28,33%
	13 CUENTAS POR COBRAR	<u>141.532.256,00</u>	<u>141.532.256,00</u>	0,00	0,00%
	1384 OTRAS CUENTAS POR COBRAR	141.532.256,00	141.532.256,00	0,00	0,00%
	16 PROP. PLANTA Y EQUIPO	<u>194.948.559.135,56</u>	<u>152.675.101.356,83</u>	42.273.457.778,73	27,69%
	1605 TERRENOS	20.135.711.356,00	20.135.711.356,00	0,00	0,00%
	1635 BIENES MUEBLES EN BODEGA	43.190.841.082,32	97.190.208,35	43.093.650.873,97	44339,50%
	1637 PROPIEDAD, PLANTA Y EQUIPO NO EXPLOR.	11.527.857.568,12	4.496.584.750,10	7.031.272.818,02	156,37%
	1640 EDIFICACIONES	118.769.474.171,00	118.277.442.571,00	492.031.600,00	0,42%
	1645 PLANTAS DUCTOS Y TUNELES	88.509.405,96	125.655.241,96	-37.145.836,00	-29,56%
	1655 MAQUINARIA Y EQUIPO	5.383.377.231,07	7.027.038.757,00	-1.643.661.525,93	-23,39%
	1660 EQUIPO MEDICO Y CIENTIFICO	52.981.522,98	52.981.522,98	0,00	0,00%
	1665 MUEBLES, ENS. Y EQ. OFICINA	2.635.584.535,19	3.765.651.880,40	-1.130.067.345,21	-30,01%
	1670 EQUIPO DE COMP. Y COMUNICA	13.342.004.950,65	15.324.828.929,26	-1.982.823.978,61	-12,94%
	1675 EQUIPO DE TRANS-, TRAC Y ELE	7.280.881.773,34	7.466.773.774,95	-185.892.001,61	-2,49%
	1681 BIENES DE ARTE Y CULTURA	95.333.024,52	95.333.024,52	0,00	0,00%
	1685 DEPRECIACION ACUMULADA	-27.452.477.750,70	-24.088.570.924,80	-3.363.906.825,90	13,96%
	1695 DETERIORO ACUMULADO	-101.519.734,89	-101.519.734,89	0,00	0,00%
	19 OTROS ACTIVOS	<u>5.795.326.423,53</u>	<u>3.722.720.013,53</u>	-890.871.889,32	55,67%
	1905 BIENES Y SERV. PAGADOS POR ANTICIP.	0,00	890.871.889,32	-890.871.889,32	-100,00%
	1970 ACTIVOS INTANGIBLES	6.282.053.696,25	3.294.090.548,45	2.987.963.147,80	90,71%
	1975 AMORTIZACIÓN ACUMULADA	-486.727.272,72	-462.242.424,24	-24.484.848,48	5,30%
	TOTAL ACTIVO	<u>210.092.536.993,56</u>	<u>159.145.224.569,73</u>	50.947.312.423,83	32,01%
	8 CUENTAS DE ORDEN DEUDORAS	<u>0,00</u>	<u>0,00</u>	0,00	0,00%
	81 ACTIVOS CONTINGENTES	2.501.031.732,00	2.719.188.747,00	-218.157.015,00	-8,02%
	8120 LITIGIOS Y MECANISMOS ALT. SOL. CONF.	2.501.031.732,00	2.719.188.747,00	-218.157.015,00	-8,02%
	83 DEUDORAS DE CONTROL	16.463.699.114,11	16.463.699.114,11	0,00	0,00%
	8315 BIENES Y DERECHOS RETIRADOS	8.290.302.070,70	8.290.302.070,70	0,00	0,00%
	8361 RESPONSABILIDADES EN PROCESO	8.173.397.043,41	8.173.397.043,41	0,00	0,00%
	89 DEUDORAS POR CONTRA (CR)	-18.964.730.846,11	-19.182.887.861,11	218.157.015,00	-1,14%
	8905 ACTIVOS CONTINGENTES POR CONTRA(CR)	-2.501.031.732,00	-2.719.188.747,00	218.157.015,00	-8,02%
	8915 DEUDORAS DE CONTROL POR CONTRA(CR)	-16.463.699.114,11	-16.463.699.114,11	0,00	0,00%

AQUÍ VIVE LA DEMOCRACIA

**CAMARA DE REPRESENTANTES
ESTADO DE SITUACIÓN FINANCIERA
Al 31 de Mayo de 2022**

Valores en pesos Colombianos con decimales

CODIGO		2022 Mayo	2021 Mayo	VARIAC.ABS.	VARIAC. %
2	PASIVO				
	CORRIENTE	<u>41.040.238.903,70</u>	<u>40.646.773.611,52</u>	393.465.292,18	0,97%
24	CUENTAS POR PAGAR	<u>5.843.769.144,70</u>	<u>4.621.430.167,59</u>	1.222.338.977,11	26,45%
2401	ADQUISICION DE BIENES Y SERVICIOS NLES	622.031.172,65	474.184.617,00	147.846.555,65	31,18%
2407	RECURSOS A FAVOR DE TERCROS	7.453.012,00	12.125,00	7.440.887,00	61368,14%
2424	DESCUENTOS DE NOMINA	1.553.129.506,00	0,00	1.553.129.506,00	100,00%
2436	RETEFUENTE E IMPUESTO DE TIMBRE	1.902.299.532,59	1.663.331.413,59	238.968.119,00	14,37%
2490	OTRAS CUENTAS POR PAGAR	1.758.855.921,46	2.483.902.012,00	-725.046.090,54	-29,19%
25	BENEFICIOS A LOS EMPLEADOS	<u>32.952.899.249,00</u>	<u>29.731.488.879,93</u>	3.221.410.369,07	10,84%
2511	BENEFICIOS A LOS EMPLEADOS A CORTO PLAZO	32.952.899.249,00	29.731.488.879,93	3.221.410.369,07	10,84%
27	PROVISIONES	<u>2.243.570.510,00</u>	<u>4.864.679.740,00</u>	-2.621.109.230,00	-53,88%
2701	LITIGIOS Y DEMANDAS	2.243.570.510,00	4.864.679.740,00	-2.621.109.230,00	-53,88%
	NO CORRIENTE	<u>1.622.750.005,00</u>	<u>1.429.174.824,00</u>	193.575.181,00	13,54%
25	BENEFICIOS A LOS EMPLEADOS	<u>1.622.750.005,00</u>	<u>1.429.174.824,00</u>	193.575.181,00	13,54%
2512	BENEFICIOS A LOS EMPLEADOS A LARGO PLAZO	1.622.750.005,00	1.429.174.824,00	193.575.181,00	13,54%
	TOTAL PASIVO	<u>42.662.988.908,70</u>	<u>40.646.773.611,52</u>	2.016.215.297,18	4,96%
3	PATRIMONIO				
31	PATRIMONIO ENTIDADES DE GOBIERNO				
3105	CAPITAL FISCAL	-1.727.015.042.085,03	-1.727.015.042.085,03	0,00	0,00%
3109	RESULTADO DE EJERCICIOS ANTERIORES	1.872.463.153.654,50	1.842.550.471.713,16	29.912.681.941,34	1,62%
3110	RESULTADO DEL EJERCICIO	21.981.436.515,39	2.963.021.330,08	19.018.415.185,31	641,86%
	TOTAL PATRIMONIO	<u>167.429.548.084,86</u>	<u>118.498.450.958,21</u>	48.931.097.126,65	41,29%
	TOTAL PASIVO + PATRIMONIO	<u>210.092.536.993,56</u>	<u>159.145.224.569,73</u>	50.947.312.423,83	32,01%
9	CUENTAS DE ORDEN ACREEDORAS	<u>0,00</u>	<u>0,00</u>	0,00	0,00%
91	PASIVOS CONTINGENTES	<u>27.576.781.981,10</u>	<u>47.363.991.250,00</u>	-\$ 19.787.209.269	-41,78%
9120	LITIGIOS Y MECANISMOS ALT. SOL. CONF.	27.576.781.981,10	47.363.991.250,00	-\$ 19.787.209.269	-41,78%
99	ACREEDORAS POR CONTRA (DB)	<u>-27.576.781.981,10</u>	<u>-47.363.991.250,00</u>	19.787.209.268,90	-41,78%
9905	PASIVOS CONTINGENTES POR CONTRA (DB)	-27.576.781.981,10	-47.363.991.250,00	19.787.209.268,90	-41,78%

JOHN ABIUD RAMIREZ BARRIENTOS
Representante Legal

DANIEL ENRIQUE CURE PEREZ
Jefe División Financiera y Presupuesto

OMED MEJIA MORENO
Jefe Sección de Contabilidad
T.P. No. 110297-T


AQUÍ VIVE LA DEMOCRACIA

**CAMARA DE REPRESENTANTES
ESTADO DE RESULTADOS
Del 1° al 31 de Mayo de 2022**
Valores en pesos Colombianos con decimales

CODIGO	CUENTAS	2022 Mayo	2021 Mayo	VARIAC.ABS.	VARIAC. %
	INGRESOS OPERACIONALES	202.495.032.039,14	151.606.635.558,81	50.888.396.480,33	33,57%
41	INGRESOS FISCALES	401.510,09	0,00	401.510,09	100,00%
44	TRANSFERENCIAS Y SUBVENCIONES	0,00	8.153.400,00	-8.153.400,00	-100,00%
47	OPERACIONES INSTITUCIONALES	202.494.630.529,05	151.598.482.158,81	50.896.148.370,24	33,57%
	GASTOS OPERACIONALES	182.641.187.501,59	149.446.452.452,47	33.194.735.049,12	22,21%
51	DE ADMINISTRACION Y OPERACIÓN	180.767.965.967,95	147.552.392.154,32	33.215.573.813,63	22,51%
53	DETERIORO, DEPRECIACIONES, AMORTIZA. Y PROVISI	1.652.070.129,15	1.547.274.551,15	104.795.578,00	6,77%
57	OPERACIONES INSTITUCIONALES	221.151.404,49	346.785.747,00	-125.634.342,51	-36,23%
	EXCEDENTE (DEFICIT) OPERACIONAL	19.853.844.537,55	2.160.183.106,34	17.693.661.431,21	819,08%
	OTROS INGRESOS	2.308.832.820,25	994.624.935,52	1.314.207.884,73	132,13%
48	OTROS INGRESOS	2.308.832.820,25	994.624.935,52	1.314.207.884,73	132,13%
	OTROS GASTOS	181.240.842,41	191.786.711,78	-10.545.869,37	-5,50%
58	OTROS GASTOS	181.240.842,41	191.786.711,78	-10.545.869,37	-5,50%
	EXCEDENTE (DEFICIT) DEL EJERCICIO	21.981.436.515,39	2.963.021.330,08	19.018.415.185,31	641,86%


JOHN ABIUD RAMIREZ BARRIENTOS
Representante Legal


DANIEL ENRIQUE CURE PEREZ
Jefe División Financiera y Presupuesto


OMED MEJIA MORENO
Jefe Sección de Contabilidad
T.P. No. 110297-T

AQUÍ VIVE LA DEMOCRACIA

CAMARA DE REPRESENTANTES					
ESTADO DE RESULTADOS					
Del 1° al 31 de Mayo de 2022					
Valores en pesos Colombianos con decimales					
CODIGO	CUENTAS	2022 Mayo	2021 Mayo	VARIACIÓN	VARIAC. %
	INGRESOS OPERACIONALES	202.495.032.039,14	151.606.635.558,81	50.888.396.480,33	33,57%
41	INGRESOS FISCALES	401.510,09	0,00	401.510,09	100,00%
4110	NO TRIBUTARIOS	401.510,09	0,00	401.510,09	100,00%
44	TRANSFERENCIAS Y SUBVENCIONES	0,00	8.153.400,00	-8.153.400,00	-100,00%
4428	OTRAS TRANSFERENCIAS	0,00	8.153.400,00	-8.153.400,00	-100,00%
47	OPERACIONES INTERINSTITUCIONALES	202.494.630.529,05	151.598.482.158,81	50.896.148.370,24	33,57%
4705	FONDOS RECIBIDOS	193.713.602.529,05	141.157.140.447,81	52.556.462.081,24	37,23%
4722	OPERACIONES SIN FLUJO DE EFECTIVO	8.781.028.000,00	10.441.341.711,00	-1.660.313.711,00	-15,90%
	GASTOS OPERACIONALES	182.641.187.501,59	149.446.452.452,47	33.194.735.049,12	22,21%
51	ADMINISTRACION Y OPERACIÓN	180.767.965.967,95	147.552.392.154,32	33.215.573.813,63	22,51%
5101	SUELDOS Y SALARIOS	68.950.172.177,24	63.762.697.076,00	5.187.475.101,24	8,14%
5102	CONTRIBUCIONES IMPUTADAS	27.684.232,93	19.193.949,00	8.490.283,93	44,23%
5103	CONTRIBUCIONES EFECTIVAS	22.108.342.405,23	17.951.701.805,46	4.156.640.599,77	23,15%
5104	APORTES SOBRE LA NOMINA	3.752.248.200,00	2.813.925.400,00	938.322.800,00	33,35%
5107	PRESTACIONES SOCIALES	36.071.712.089,00	32.100.108.550,44	3.971.603.538,56	12,37%
5108	GASTOS DE PERSONAL DIVERSOS	533.362.510,00	419.322.251,00	114.040.259,00	27,20%
5111	GENERALES	49.321.737.403,55	30.473.611.572,42	18.848.125.831,13	61,85%
5120	IMPUESTOS CONTRIBUCIONES Y TASAS	2.706.950,00	11.831.550,00	-9.124.600,00	-77,12%
53	DETERIORO, DEPRECIACIONES, AMORTIZA. Y PROV.	1.652.070.129,15	1.547.274.551,15	104.795.578,00	6,77%
5360	DEPRECIACION PROPIEDADES, PLANTA Y EQUIPO	1.535.754.735,95	1.481.790.920,95	53.963.815,00	3,64%
5366	AMORTIZACION DE ACTIVOS INTANGIBLES	10.202.020,20	10.202.020,20	0,00	0,00%
5368	PROVISIÓN LITIGIOS Y DEMANDAS	106.113.373,00	55.281.610,00	50.831.763,00	91,95%
57	OPERACIONES INTERINSTITUCIONALES	221.151.404,49	346.785.747,00	-125.634.342,51	-36,23%
5720	OPERACIONES DE ENLACE	221.151.404,49	346.785.747,00	-125.634.342,51	-36,23%
	EXCEDENTE (DEFICIT) OPERACIONAL	19.853.844.537,55	2.160.183.106,34	17.693.661.431,21	819,08%
48	OTROS INGRESOS	2.308.832.820,25	994.624.935,52	1.314.207.884,73	132,13%
4808	INGRESOS DIVERSOS	2.308.239.913,17	994.624.935,52	1.313.614.977,65	132,07%
4830	REVERSIÓN DE LAS PÉRDIDAS POR DETERIORO DE VALOR	592.907,08	0,00	592.907,08	100,00%
58	OTROS GASTOS	181.240.842,41	191.786.711,78	-10.545.869,37	-5,50%
5890	GASTOS DIVERSOS	181.240.842,41	191.786.711,78	-10.545.869,37	-5,50%
	EXCEDENTE (DEFICIT) DEL EJERCICIO	21.981.436.515,39	2.963.021.330,08	19.018.415.185,31	641,86%

JOHN ABIUD RAMIREZ BARRIENTOS
Representante Legal

DANIEL ENRIQUE CURE PEREZ
Jefe División Financiera y Presupuesto

OMED MEJIA MORENO
Jefe Sección de Contabilidad
T.P. No. 110297-T